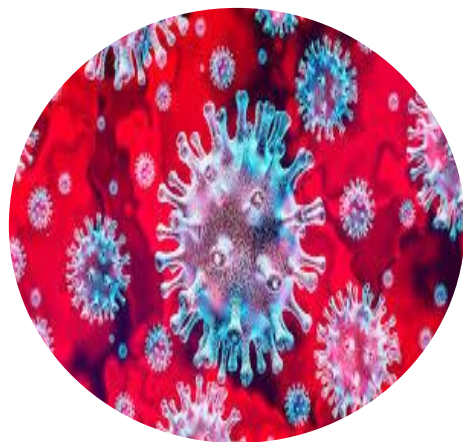


# CORONAVIRUS

30 mayo 2020

---



eficiencia **informativa**   
Valor a la información

# Situación actual ([web oficial](#))

**87,512**

Confirmados

**16,486**

Confirmados  
activos

**9,779**

Defunciones

**38,994**

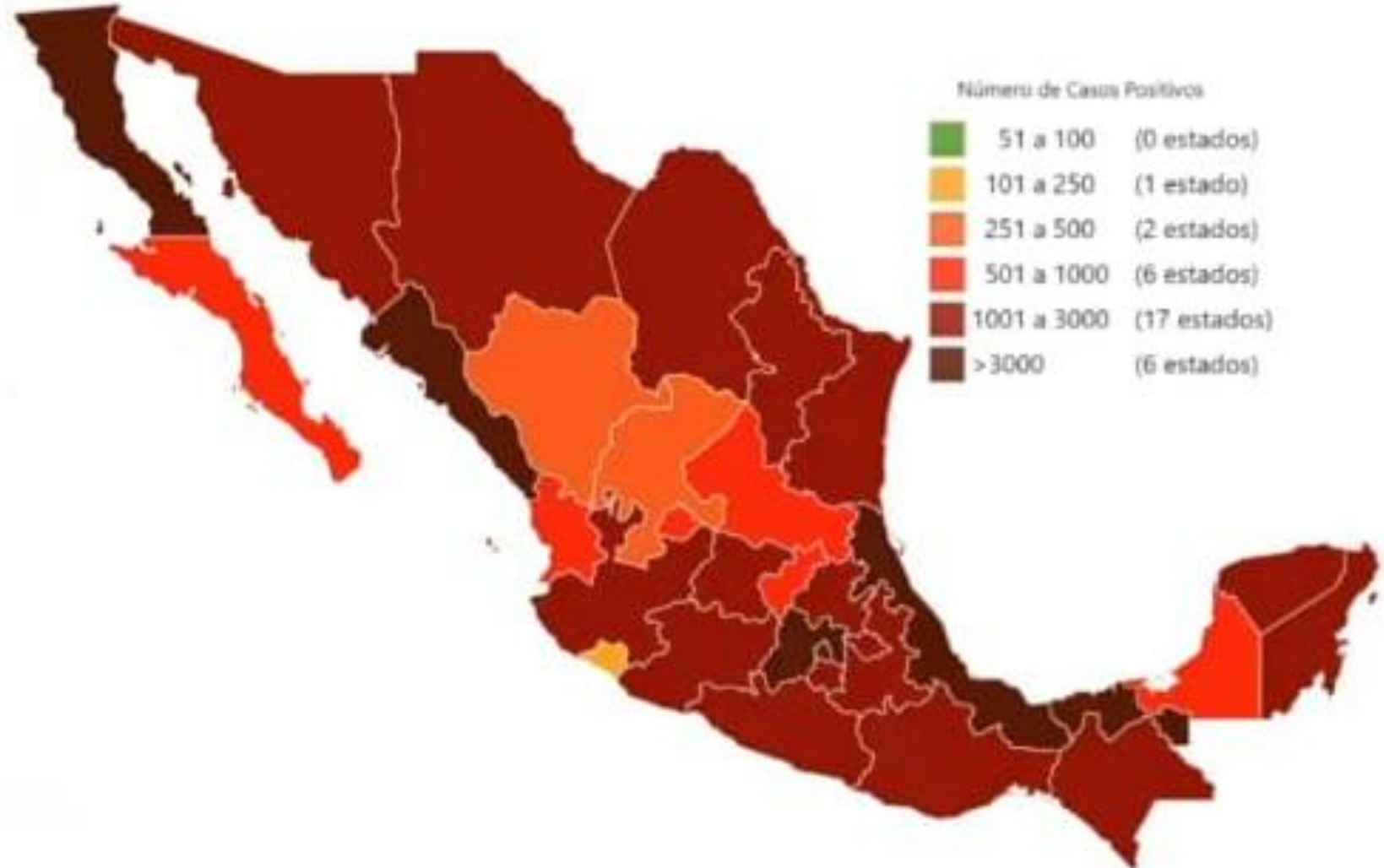
Sospechosos

**144,486**

Negativos

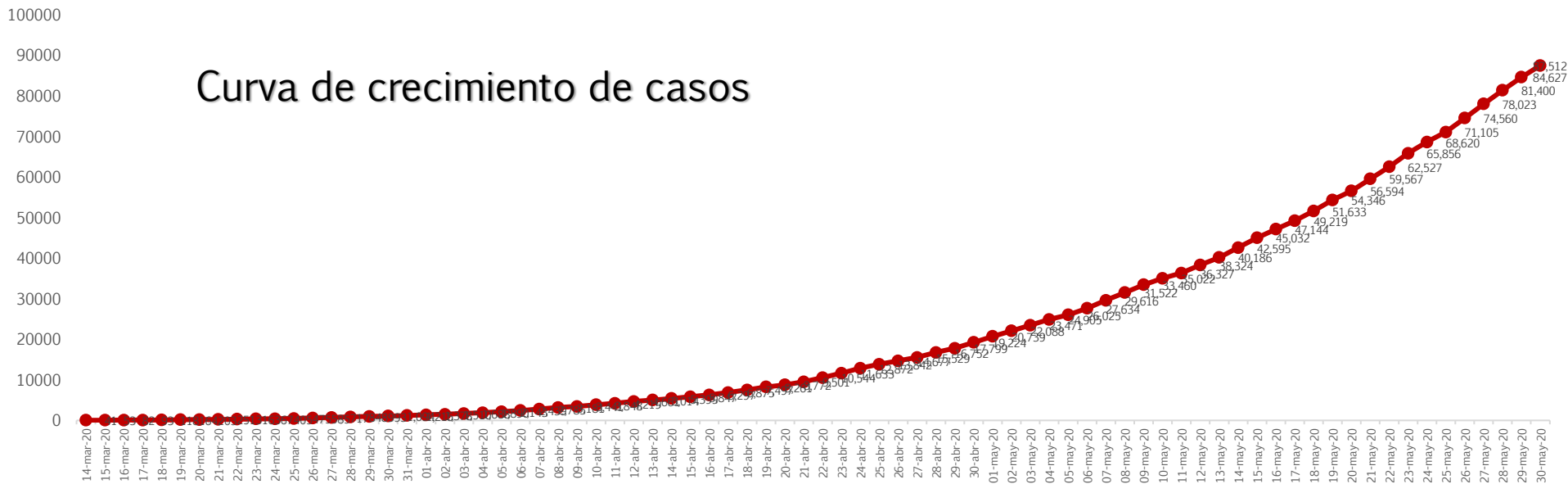
**61,871**

Recuperados



# Crecimiento en el tiempo en México

## Curva de crecimiento de casos



## Número de casos por día



Posición México:

**15** de **211**

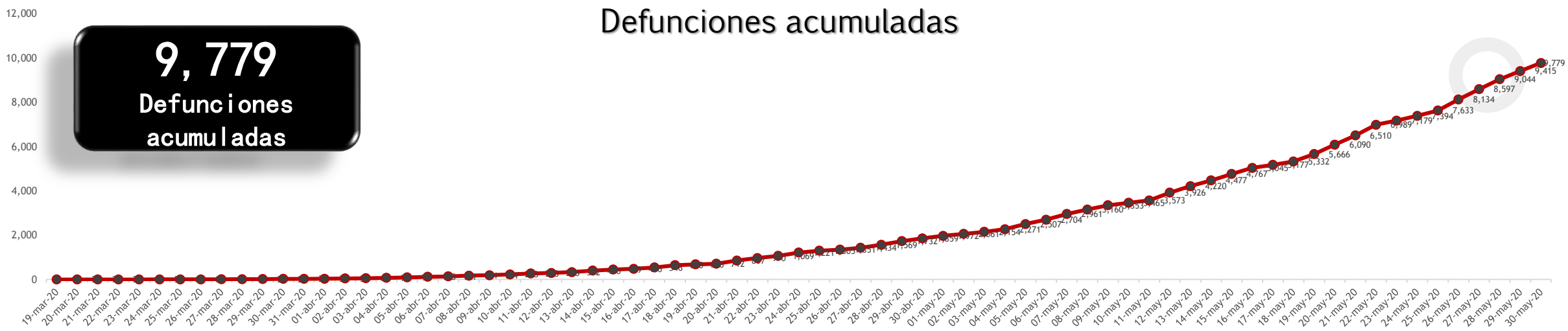
países del mundo

**3** en América  
Latina

# Defunciones acumuladas/Por día de registro

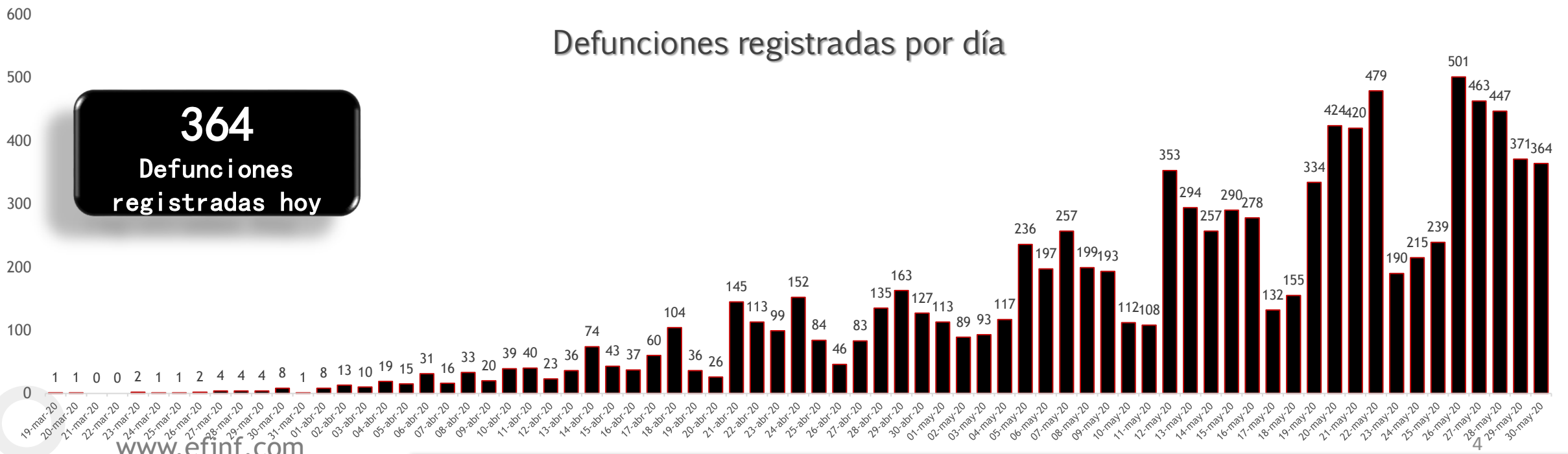
**9,779**  
Defunciones acumuladas

## Defunciones acumuladas

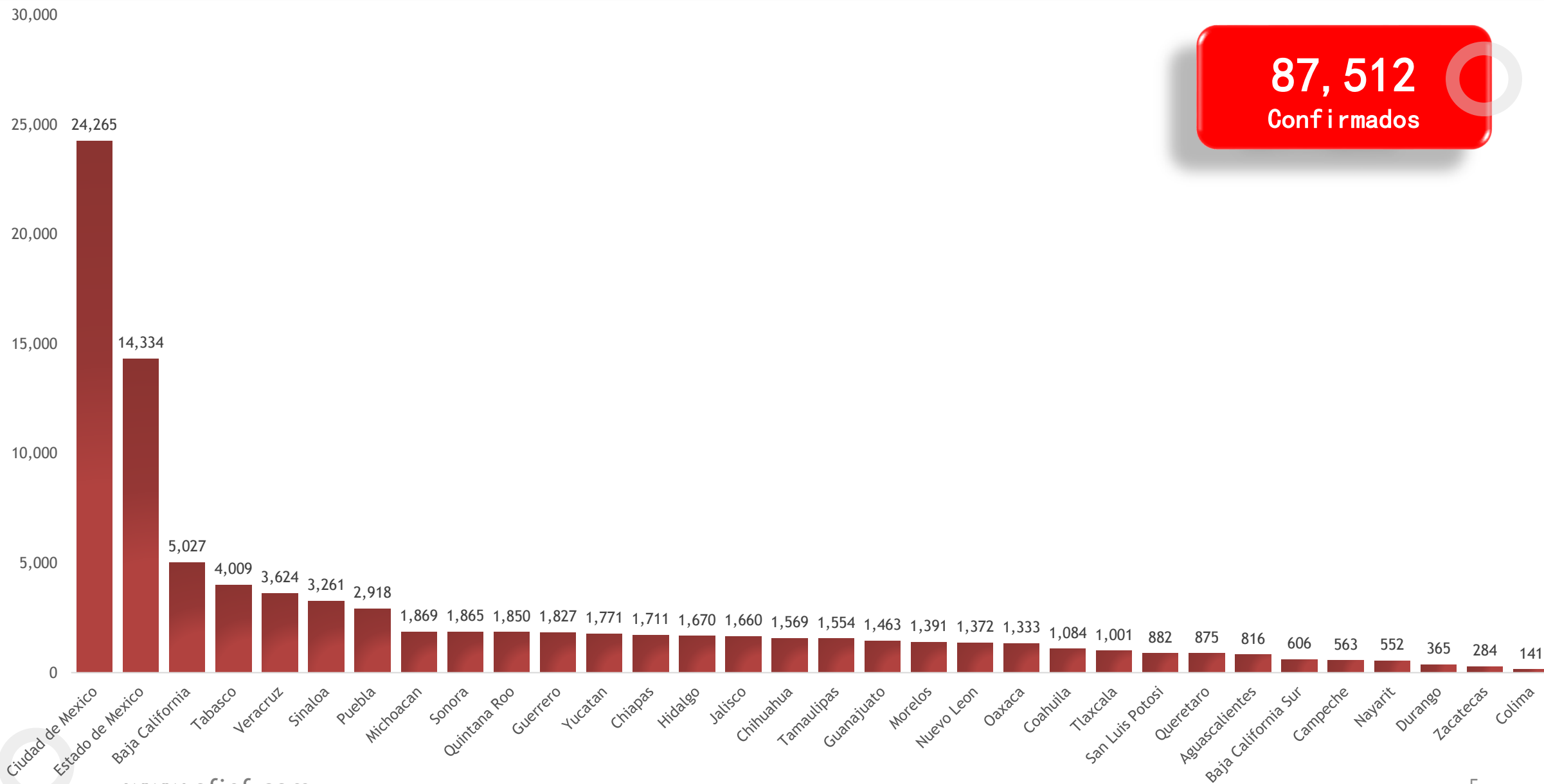


**364**  
Defunciones registradas hoy

## Defunciones registradas por día



# Casos confirmados totales por entidad federativa de residencia



# Mapa de casos confirmados activos por entidad federativa de residencia (mapa)

## COVID-19 México: Mapa de casos confirmados activos por entidad federativa de residencia

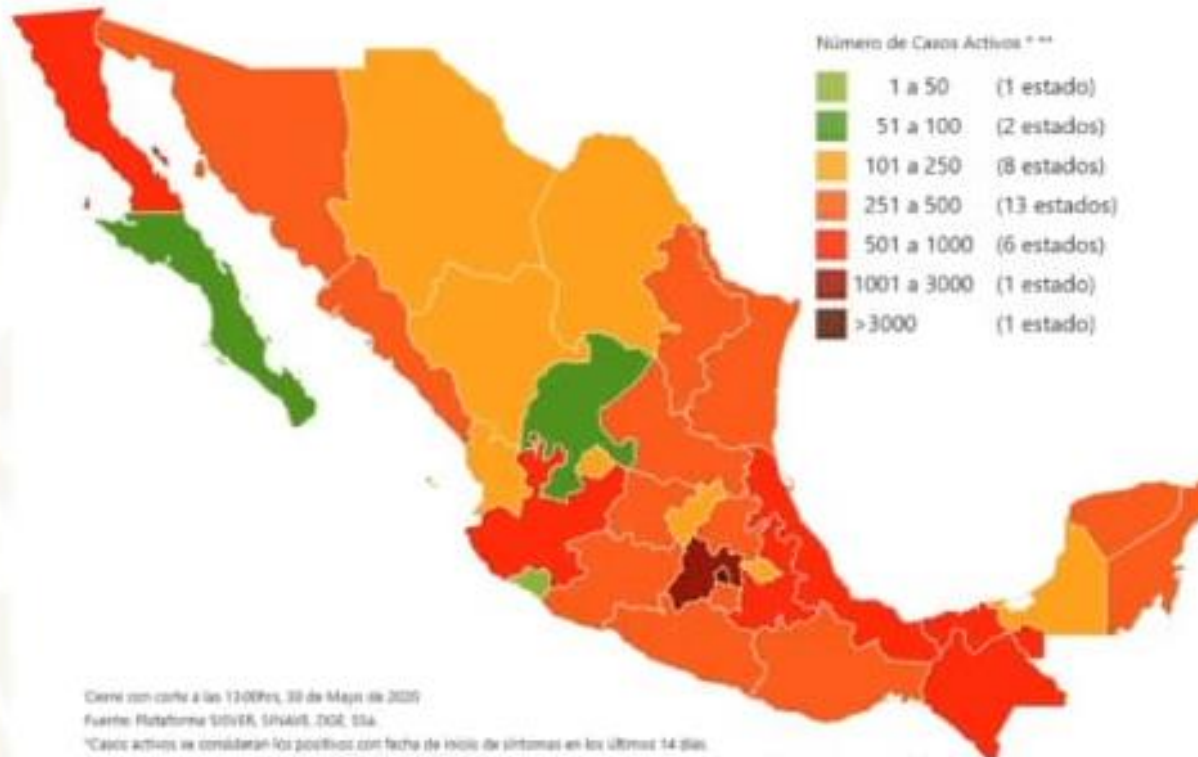
17 – 30 mayo, 2020



Fase 3

16,486

confirmados  
activos



Corte con corte a las 13:00hrs, 30 de Mayo de 2020

Fuente: Plataforma SIIVIA, SIHAUS, DGE, SSA.

\*Caso activo se consideran los positivos con fecha de inicio de síntomas en los últimos 14 días.

\*\*Por la declaración de Fase 3, el mapeo de casos se basa en la entidad de residencia, para poder conocer la carga de enfermedad en cada una.



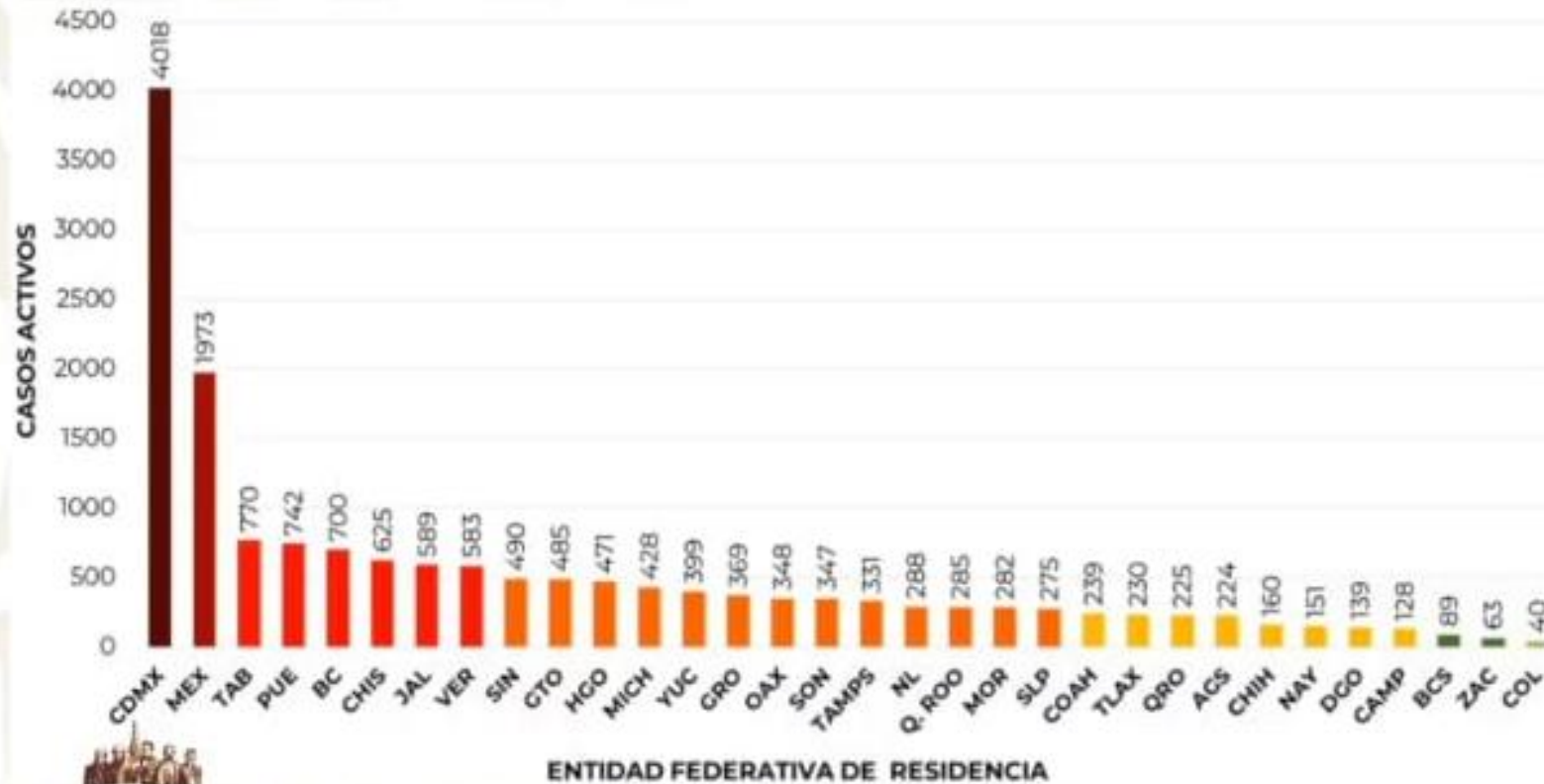


# Casos confirmados activos por entidad federativa de residencia (gráfica)



## COVID-19 México: Casos confirmados activos por entidad federativa de residencia

17 – 30 mayo, 2020



Fase 3

16,486

confirmados  
activos

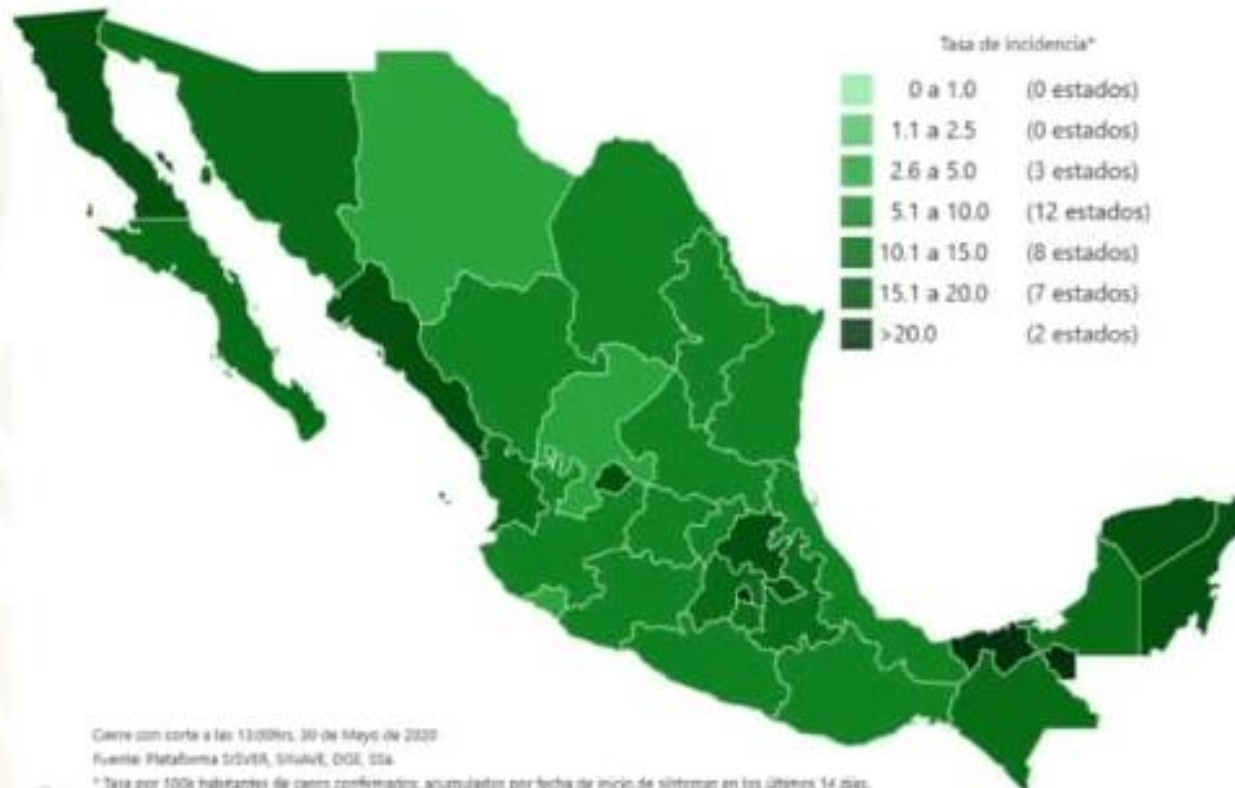
# Tasa de incidencia de casos activos por estado (mapa)



## COVID-19 México: Mapa de incidencia de casos activos por entidad federativa

17 – 30 mayo, 2020

**Fase 3**



**12.9**

**Incidencia por  
100 mil hab**

**16,486**

**confirmados  
activos**

Corte con corte a las 13:00hrs, 30 de mayo de 2020  
Fuente: Plataforma SIEMER, SIUAVE, DGE, SSA.  
\* Tasa por 100k habitantes de casos confirmados, acumulados por fecha de inicio de síntomas en los últimos 14 días.



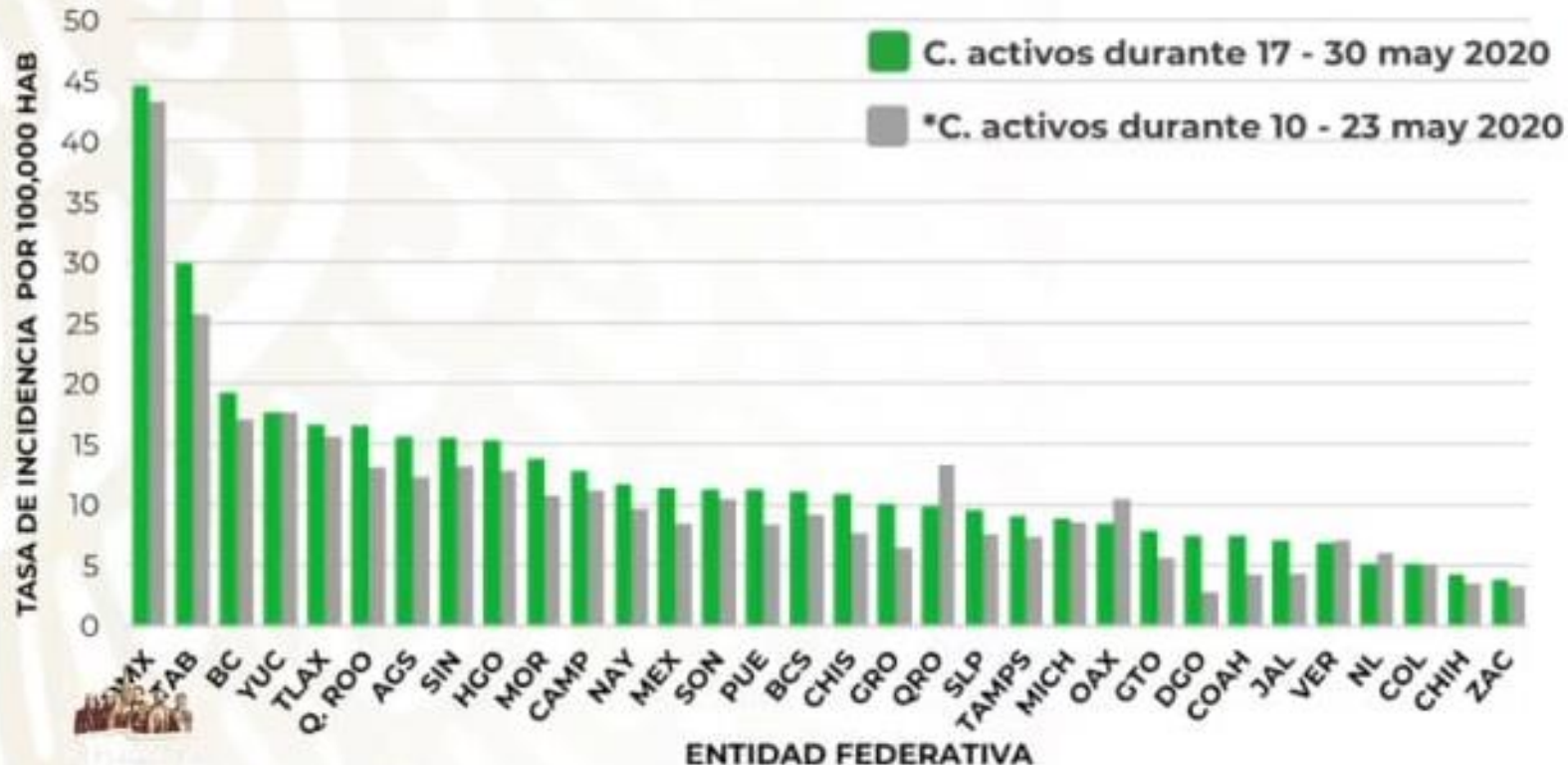
# Tasa de incidencia de casos activos por estado (gráfica)



## COVID-19 México: Incidencia de casos activos por entidad federativa, comparación semana actual y previa

17 - 30 mayo, 2020

Fase 3



<b>12.9</b>	<b>16,486</b>
<b>11.2*</b>	<b>14,253*</b>
Incidencia por 100 mil hab.	confirmados activos

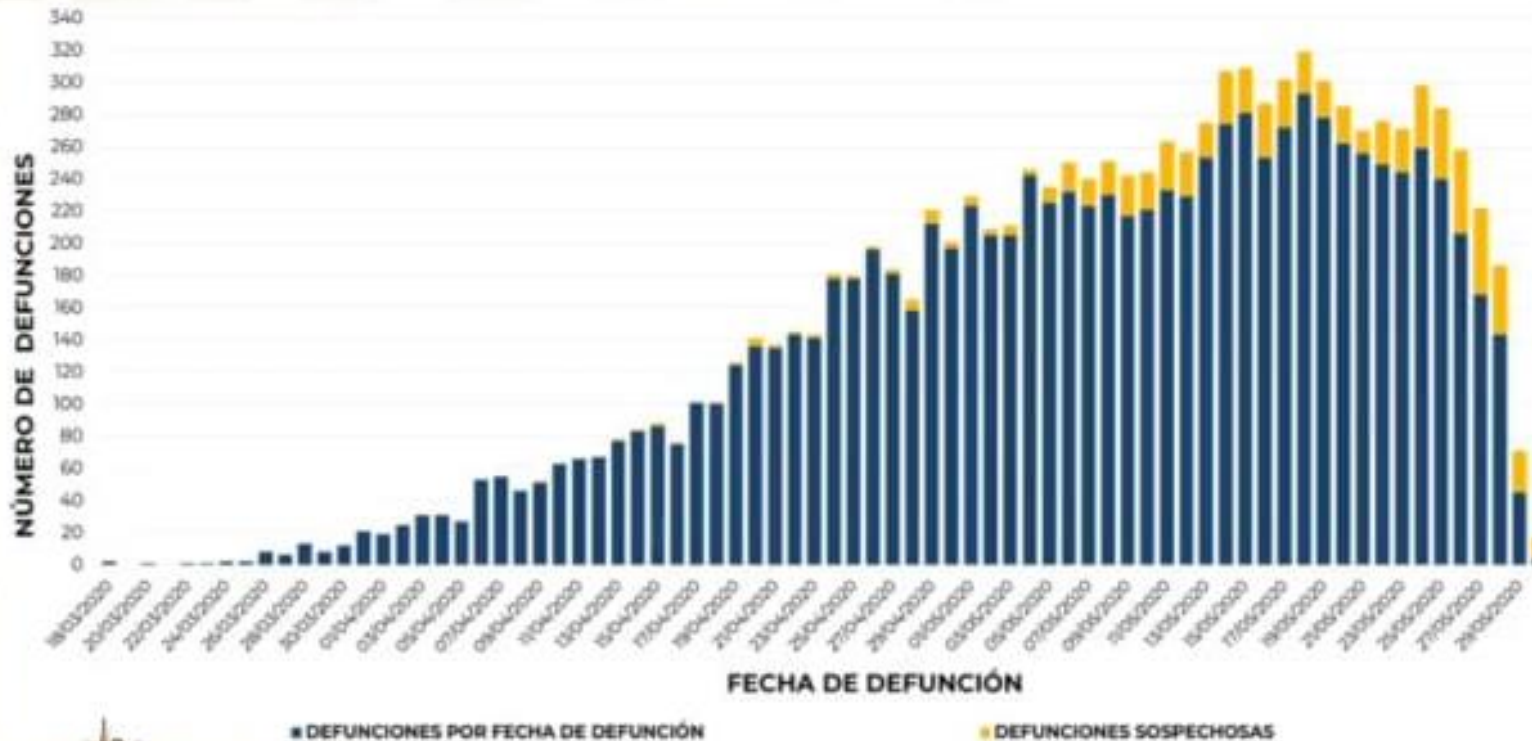
# Defunciones acumuladas por fecha de defunción



## COVID-19 México: Defunciones acumuladas por fecha de defunción

30 mayo, 2020

Fase 3



801

defunciones sospechosas

9,779

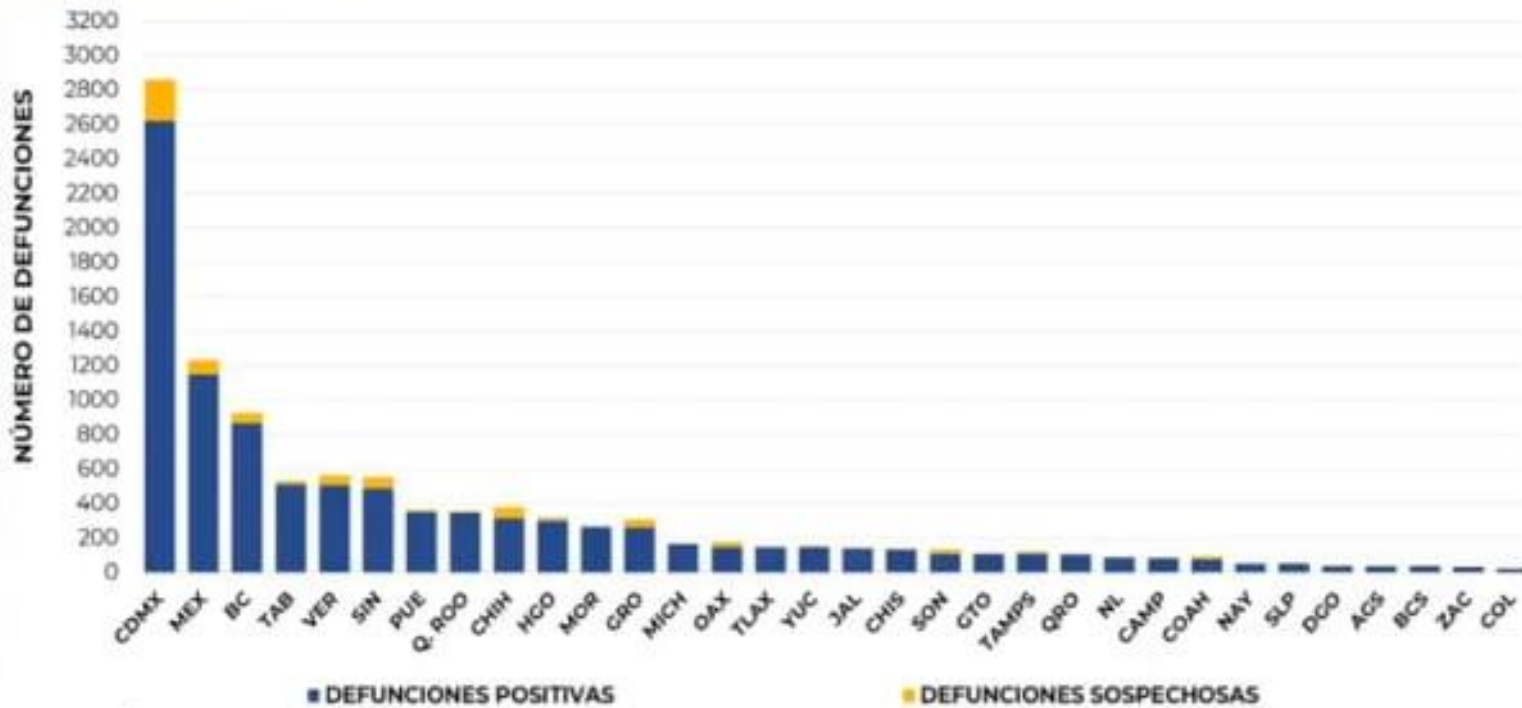
defunciones

# Defunciones acumuladas por entidad federativa



## COVID-19 México: Defunciones acumuladas por entidad federativa

30 mayo, 2020



Fase 3

801

defunciones sospechosas

9,779

defunciones



# Casos confirmados y sospechosos por fecha de inicio de síntomas



## COVID-19 México: Casos sospechosos y confirmados por fecha de inicio de síntomas

30 mayo, 2020

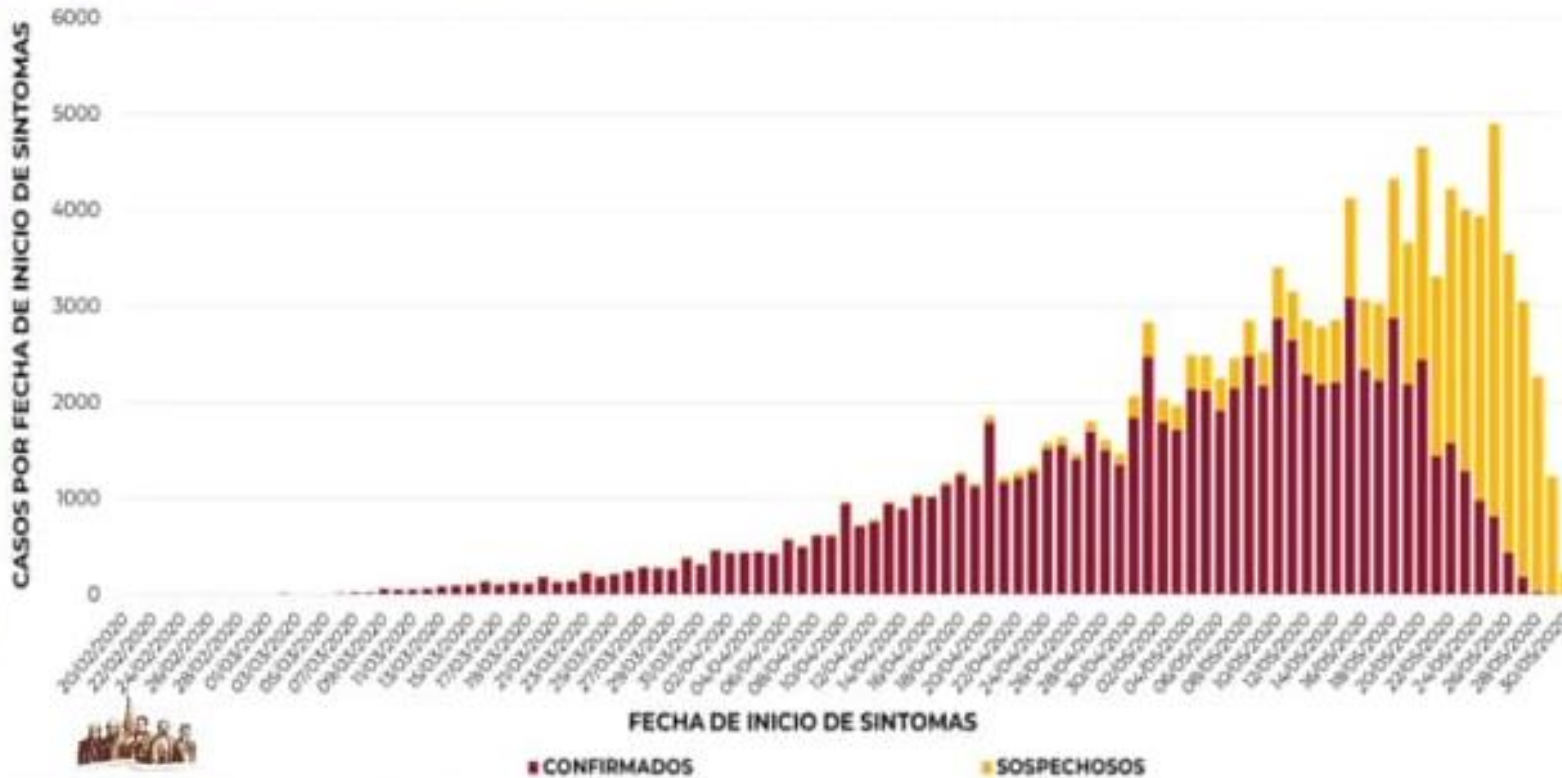
Fase 3

38,994

87,512

sospechosos

confirmados



Fuente: SSA(SPPS/DGE/DIE/IndRE/Informe técnico.COVID-19 /México- 30 mayo, 2020 (corte 13:00hrs)



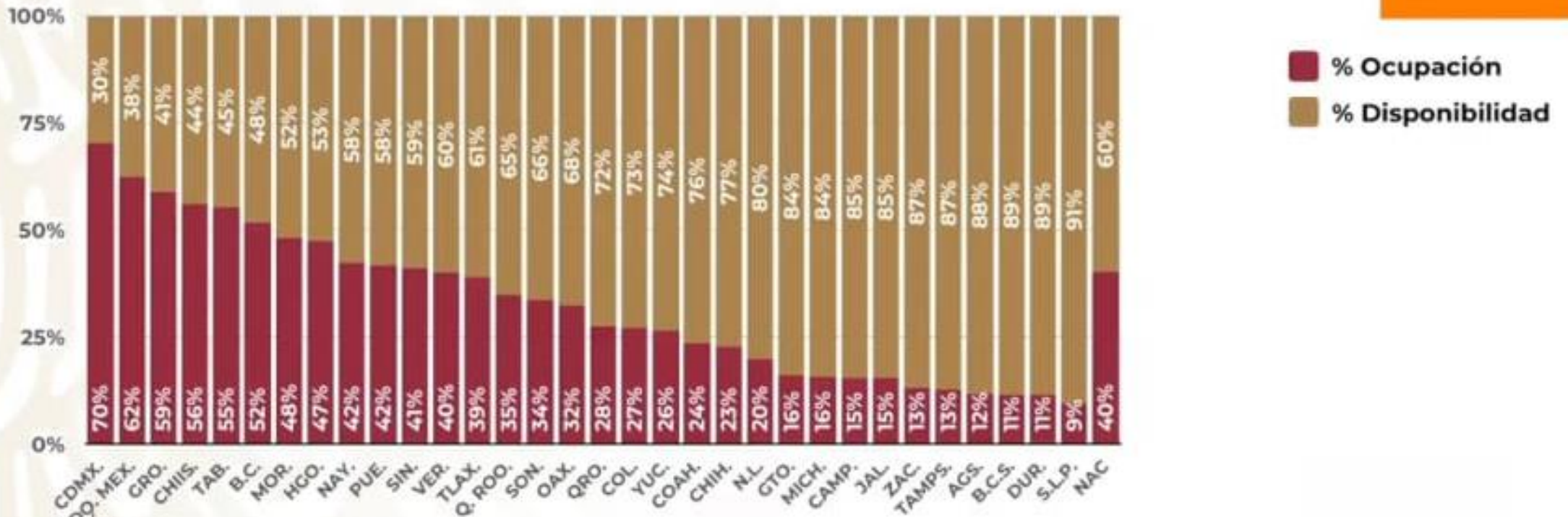
# Disponibilidad camas hospitalización general



## COVID-19 México: Disponibilidad camas hospitalización general

al 29 mayo, 2020

Fase 3





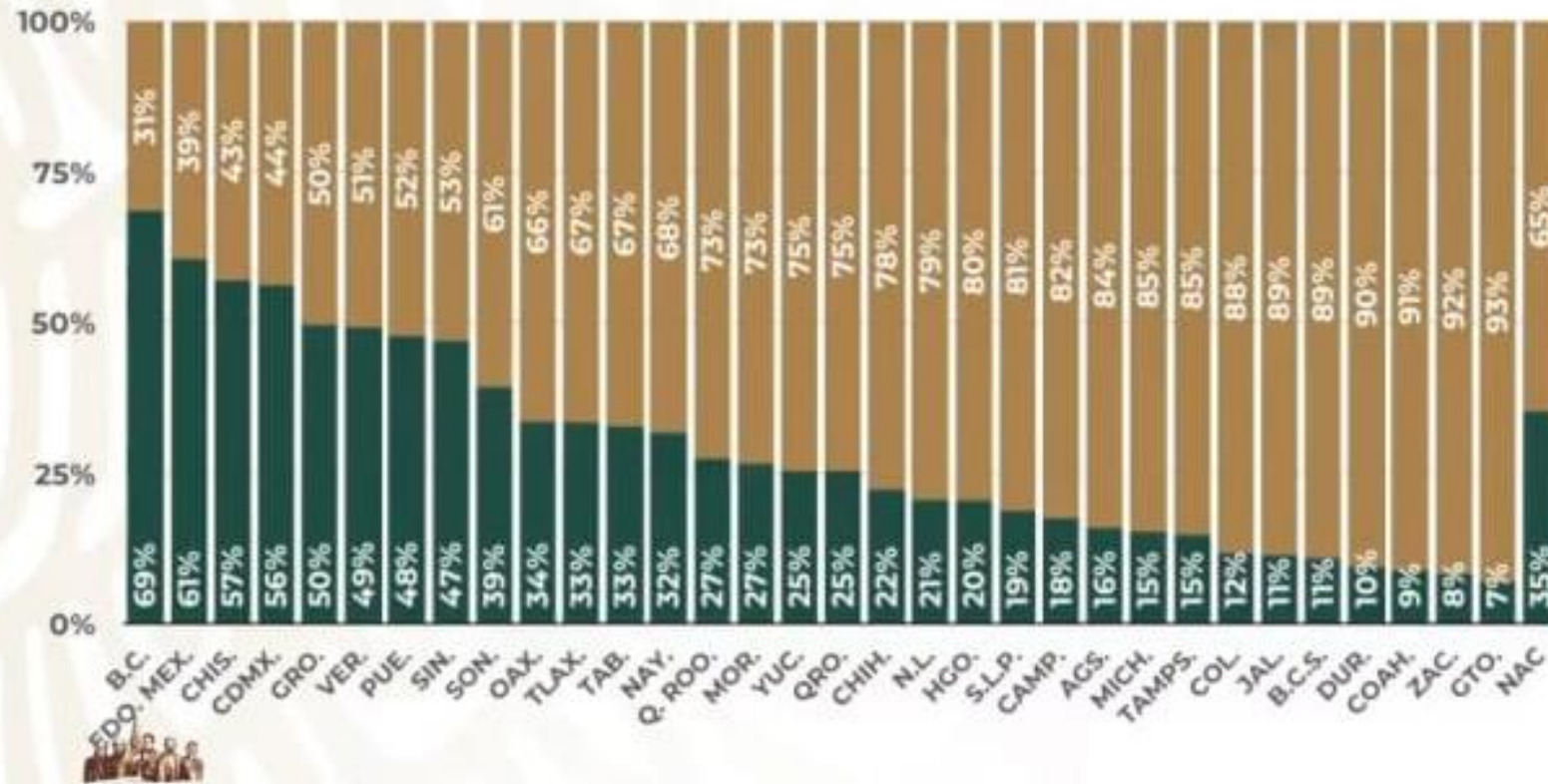
# Disponibilidad camas con ventilador

## COVID-19 México: Disponibilidad camas con ventilador

al 29 mayo, 2020

Fase 3

% Ocupación  
% Disponibilidad



# Nueva Información



- 🔍 México superó ayer a China por 508 casos confirmados de covid-19, de acuerdo con el último registro de la Secretaría de Salud. Mientras China tiene un total de 84 mil 119 contagios, según las cifras de la Universidad Johns Hopkins, México llegó a 84 mil 627 casos confirmados, luego de contabilizar tres mil 227 nuevos contagios. ([ver](#))
- 🔍 La mañana de este sábado aterrizó en la Base Aérea Militar No. 8 un avión con cinco toneladas de material y equipo médico, entre camas hospitalarias, ventiladores y monitores que serán destinados a las instalaciones militares que sirven para la atención de la emergencia sanitaria, en esta ocasión para el área de terapia intensiva del 11vo Batallón de Infantería y el 7mo Batallón de Ingenieros de Combate. ([ver](#))
- 🔍 Luego de la respuesta que Hugo López-Gatell dio a Alejandra Reynoso durante una reunión remota de la Junta de Coordinación Política, el grupo parlamentario del Partido Acción Nacional (PAN) exigió la renuncia inmediata del subsecretario de Prevención y Promoción de la Salud. ([ver](#))
- 🔍 La Universidad Nacional Autónoma de México (UNAM), en coordinación con la fábrica ATFIL, entregó a la Ciudad de México 5 mil mascarillas de protección y alta eficiencia N95, las cuales serán distribuidas en los 11 hospitales covid-19 de la capital del país con el fin de atender la emergencia sanitaria por coronavirus. ([ver](#))
- 🔍 Los casos de coronavirus están creciendo en una región desértica y calurosa que se extiende entre el sur de California y una ciudad cercana a Tijuana, sobrecargando a hospitales de por sí saturados de pacientes en ambos lados de la frontera. ([ver](#))
- 🔍 Ocho de las 10 alcaldías de la CDMX que implementaron la ley seca por la contingencia sanitaria levantarán la restricción este domingo, un día antes de la reactivación de la industria cervecera en la capital y del regreso paulatino de ciertas actividades. ([ver](#))
- 🔍 El gobierno de la Ciudad de México publicó este sábado los lineamientos para la ejecución del Plan Gradual hacia la Nueva Normalidad, en el que establece que será obligatorio para todas las personas que habiten o transiten en la capital el uso de cubrebocas. ([ver](#))
- 🔍 El ayuntamiento de Cuautitlán Izcalli informó que el secretario Maurilio Contreras Suárez dio positivo a Covid-19, se encuentra hospitalizado y estable. El municipio designó a Gerardo Sampedro Solís como encargado de despacho. ([ver](#))
- 🔍 Comunicado Técnico Diario Covid-19. ([ver](#))

# + Destacado...



- 📍 Brasil se convirtió este sábado en el cuarto país con más muertos por el nuevo coronavirus al registrar 28,834 fallecidos, con lo que desplazó a Francia (28,771), informó el ministerio de Salud.
- 📍 La Organización Mundial de la Salud (OMS) lanzó este viernes una iniciativa para que el hallazgo de uno o más tratamientos y vacunas para la COVID-19 sea compartido gratuitamente con el mundo entero y así evitar que la cura y prevención de esta nueva enfermedad se conviertan en el privilegio de unos pocos.
- 📍 La coalición de la canciller alemana, Angela Merkel, prepara un programa coyuntural para reactivar la economía del país tras los efectos de la pandemia del coronavirus, que se espera aborde su Consejo de Ministros la próxima semana.
- 📍 El Gobierno de Grecia ha desvelado que, a partir del 15 de junio, autorizará la entrada de turistas procedentes de 29 países; una lista en la que no está España y que sí incluye, en cambio, a Alemania, Corea del Sur o China, origen de la pandemia de COVID-19.
- 📍 La Torre de Pisa, el campanario más famoso del mundo debido a su inclinación y uno de los monumentos más visitados y asociados al turismo en Italia, abrió hoy después de casi tres meses de cierre por la pandemia de coronavirus.
- 📍 En un Consejo de Ministros Extraordinario, el Gobierno español aprobó este 29 de mayo el Ingreso Mínimo Vital (IMV) que busca disminuir la pobreza extrema en un 80% en esta nación europea.



# Mapa del coronavirus: propagación global, 30 mayo 2020 (JHU)

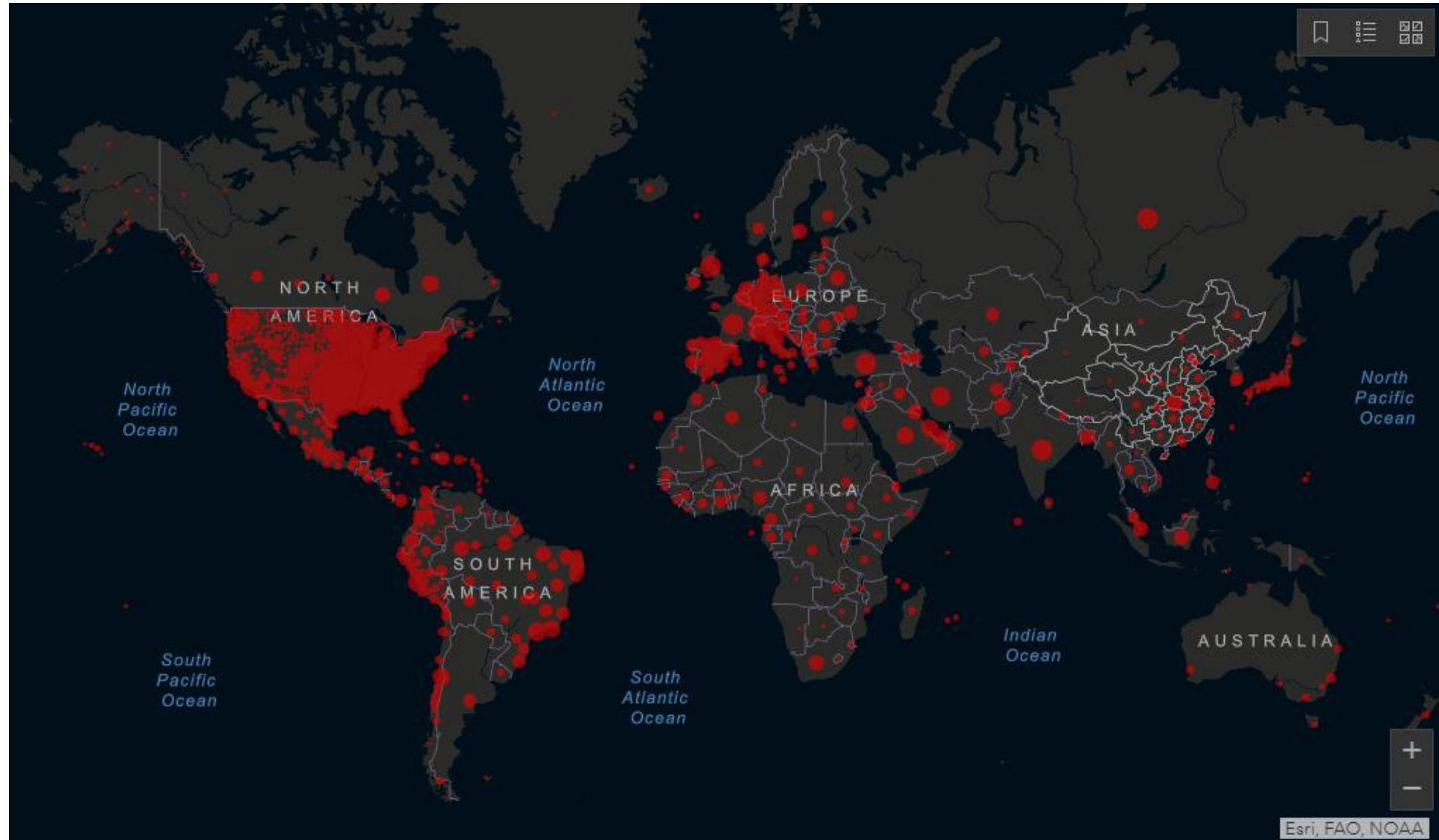


CONFIRMADOS  
**6.048.384**

DEFUNCIONES  
**368.711**

RECUPERADOS  
**2.559.962**

Casos confirmados de  
Coronavirus en 211 países  
y territorios (se incluye los  
Cruceros Diamond Princess  
y Zandaam)





# Tabla de propagación del virus en el mundo, 30 mayo 2020 (BBC)

País	Casos	Muertes
EE.UU.	1,743,199	102,693
Brasil	465,166	27,878
Rusia	396,575	4,555
Reino Unido	271,222	38,161
España	238,564	27,121
Italia	232,248	33,229
Alemania	183,025	8,519
India	174,020	4,981
Turquía	162,120	4,489
Francia	149,668	28,714
Irán	146,668	7,677
Perú	141,779	4,099
Canadá	90,909	7,063
Chile	90,638	944
<b>México</b>	<b>87,512</b>	<b>9,779</b>
China	84,123	4,638
Arabia Saudita	81,766	458
Pakistán	66,457	1,395
Bélgica	58,186	9,453
Qatar	52,907	36
Holanda	46,132	5,931
Bangladesh	44,608	610
Bielorrusia	40,764	224
Ecuador	38,571	3,334
Suecia	36,476	4,350

País	Casos	Muertes
Singapur	34,366	23
Emiratos Árabes Unidos	33,170	260
Portugal	31,946	1,383
Suiza	30,828	1,919
Sudáfrica	29,240	611
Colombia	26,734	891
Indonesia	25,773	1,573
Kuwait	25,184	194
Irlanda	24,876	1,645
Polonia	23,376	1,051
Ucrania	23,204	696
Egipto	22,082	879
Rumania	18,982	1,253
Israel	17,008	284
Japón	16,688	887
Austria	16,685	668
Filipinas	16,634	942
República Dominicana	16,531	488
Argentina	15,419	520
Afganistán	14,525	249
Panamá	12,531	326
Dinamarca	11,593	568
Corea del Sur	11,441	269
Serbia	11,354	242
Bahréin	10,449	15

País	Casos	Muertes
Kazajistán	10,382	37
Omán	9,820	42
Nigeria	9,302	261
República Checa	9,200	319
Argelia	9,134	638
Armenia	8,927	127
Bolivia	8,731	300
Noruega	8,425	236
Moldavia	7,896	289
Malasia	7,762	115
Marruecos	7,714	202
Ghana	7,616	34
Australia	7,185	103
Finlandia	6,826	314
Irak	5,873	185
Camerún	5,436	177
Azerbaiyán	4,989	58
Honduras	4,886	199
Guatemala	4,607	90
Sudan	4,521	233
Luxemburgo	4,012	110
Hungría	3,867	524
Tayikistán	3,686	47
Guinea	3,656	22
Uzbekistán	3,513	14



# Tabla de propagación del virus en el mundo, 30 mayo 2020 (BBC)

País	Casos	Muertes
Senegal	3,429	41
Tailandia	3,077	57
República Democrática del Congo	2,966	69
Yibuti	2,914	20
Grecia	2,909	175
Costa de Marfil	2,750	32
Gabón	2,613	15
Bulgaria	2,499	139
Bosnia y Herzegovina	2,485	153
El Salvador	2,395	44
Croacia	2,245	103
Macedonia del Norte	2,129	126
Cuba	2,005	82
Estonia	1,865	67
Somalia	1,828	72
Islandia	1,805	10
Kenia	1,745	62
Kirguistán	1,722	16
Mayotte	1,699	21
Lituania	1,670	70
Maldivas	1,591	5
Haití	1,584	35
Sri Lanka	1,558	10
Eslovaquia	1,521	28
Nueva Zelanda	1,504	22

País	Casos	Muertes
Eslovenia	1,473	108
Venezuela	1,370	14
Guinea Ecuatorial	1,306	12
Guinea-Bissau	1,256	8
Mali	1,226	73
Nepal	1,212	6
Líbano	1,172	26
Albania	1,099	33
Túnez	1,071	48
Letonia	1,065	24
Zambia	1,057	7
Kosovo	1,048	30
Costa Rica	1,022	10
Sudán del Sur	994	10
Etiopía	968	8
Níger	955	64
Chipre	942	17
Paraguay	917	11
República Centroafricana	874	1
Burkina Faso	847	53
Sierra Leona	829	45
Uruguay	816	22
Andorra	764	51
Chad	759	65
Nicaragua	759	35

País	Casos	Muertes
Georgia	757	12
Jordan	730	9
Crucero Diamond Princess	712	13
Madagascar	698	5
San Marino	671	42
Malta	616	9
Jamaica	575	9
Congo	571	19
Islas del Canal de la Mancha	560	45
Tanzania	509	21
Reunión	470	1
Santo Tomé y Príncipe	463	12
Guayana Francesa	450	1
Territorios Palestinos	447	3
Taiwán	442	7
Togo	428	13
Mauritania	423	20
Cabo Verde	405	4
Ruanda	355	0
Isla de Man	336	24
Mauricio	335	10
Uganda	329	0
Vietnam	328	0
Montenegro	324	9
Yemen	283	65

# Tabla de propagación del virus en el mundo, 30 mayo 2020 (BBC)

País	Casos	Muertes
Esuatini	279	2
Liberia	273	27
Malawi	273	4
Mozambique	234	2
Myanmar	224	6
Benín	224	3
Martinica	200	14
Islas Feroe	187	0
Mongolia	179	0
Guadalupe	162	14
Gibraltar	161	0
Guyana	150	11
Zimbabue	149	4
Brunéi	141	2
Islas Caimán	141	1
Bermudas	140	9
Camboya	125	0
Siria	122	4
Libia	118	5
Trinidad y Tobago	116	8
Bahamas	102	11
Aruba	101	3
Mónaco	98	4
Barbados	92	7
Comoras	87	2

País	Casos	Muertes
Liechtenstein	82	1
Angola	81	4
Isla de San Martín (Francia)	77	15
Polinesia Francesa	60	0
Burundi	42	1
Eritrea	39	0
Botsuana	35	1
Bután	33	0
San Vicente y las Granadinas	26	0
Antigua y Barbuda	25	3
Gambia	25	1
Timor Oriental	24	0
Granada	23	0
Namibia	23	0
Nueva Caledonia	19	0
Laos	19	0
Belice	18	2
Curazao	18	1
Santa Lucía	18	0
Fiyi	18	0
Dominica	16	0
San Cristóbal y Nieves	15	0
Groenlandia	13	0
Islas Malvinas o Falkland	13	0
Islas Turcas y Caicos	12	1

País	Casos	Muertes
Surinam	12	1
Vaticano	12	0
Montserrat	11	1
Seychelles	11	0
Crucero MS Zaandam	9	2
Sahara Occidental	9	1
Islas Vírgenes Británicas	8	1
Papúa Nueva Guinea	8	0
San Bartolomé	6	0
Anguila	3	0
Lesoto	2	0